

Preise für elektrische Energie, Netznutzung sowie gesetzliche Abgaben

Für Haushalt, Gewerbe, Dienstleistungsbetriebe und Landwirtschaft mit einem Verbrauch von weniger als 100'000 kWh/Jahr im Niederspannungsnetz.

Gültig ab 1. Januar 2012

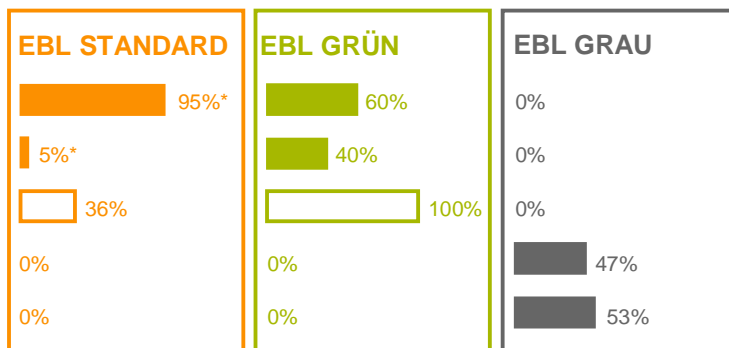
EBL STANDARD Der vorbildliche Strom.

EBL STANDARD ist ein sauberer Strommix, 100% frei von Kernenergie und besteht mehrheitlich aus Wasserkraft und einem Anteil an neuer erneuerbarer Energie wie Sonne, Biomasse, Geothermie und Kleinwasserkraft.

Aussteigen heisst Einsteigen.

EBL STANDARD ist der vorbildliche, kernenergiefreie Strom, den EBL allen empfiehlt, die nicht nur auf Komfort und sichere Versorgung setzen, sondern auch auf eine sorgenfreie und saubere Zukunft. Mit EBL STANDARD fördern Sie den Ausbau von Kraftwerken für neue erneuerbare Energien.

Der EBL-Strom im Detail:



*Stand: 01/2012. Wasserkraft jährlich sinkend, neue erneuerbare Energien jährlich steigend.
Alle Angaben sind indikativ.

Energie- und Netznutzungspreise EBL STANDARD

Kundensegment	Modell	GP	LP	HT	NT	
		CHF/Monat	CHF/kW & Monat	Rp./kWh	Rp./kWh	
 < 1'500 kWh/a, Temporär	Energie	E-S	3.10	-	9.3	9.3
	Netznutzung	N-E	9.00	-	9.0	9.0
	Total		12.10	-	18.3	18.3

 > 1'500 kWh/a	Energie	D-S	3.10	-	10.9	7.4
	Netznutzung	N-D	11.00	-	10.6	5.3
	Total		14.10	-	21.5	12.7

 > 30'000 kWh/a	Energie	D-S	3.10	-	10.9	7.4
	Netznutzung	N-DL	13.50	7.00	6.3	3.6
	Total		16.60	7.00	17.2	11.0





 Wärmepumpe	Energie	U-S	-	-	9.0	9.0
	Netznutzung	N-U	3.00	-	5.4	5.4
	Total		3.00	-	14.4	14.4

Die Beschreibungen zu den Abkürzungen, sind in den allgemeinen Bestimmungen aufgeführt.

Abgaben auf den Stromverbrauch (für alle Stromprodukte)

Systemdienstleistungen an Swissgrid 0.46 Rp./kWh
 Kostendeckende Einspeisevergütung (KEV) an Bund 0.45 Rp./kWh
 inkl. Abgabe gemäss Gewässerschutzgesetz (GSchG) 0.1 Rp./kWh

Energie und Netznutzungspreise EBL GRÜN

Kundensegment		Modell	GP CHF/Monat	LP CHF/kW & Monat	HT Rp./kWh	NT Rp./kWh
 < 1'500 kWh/a, Temporär	Energie	E-Ö	3.10	-	16.8	16.8
	Netznutzung	N-E	9.00	-	9.0	9.0
	Total		12.10	-	25.8	25.8
 > 1'500 kWh/a	Energie	D-Ö	3.10	-	18.4	14.9
	Netznutzung	N-D	11.00	-	10.6	5.3
	Total		14.10	-	29.0	20.2
 > 30'000 kWh/a	Energie	D-Ö	3.10	-	18.4	14.9
	Netznutzung	N-DL	13.50	7.00	6.3	3.6
	Total		16.60	7.00	24.7	18.5
 Wärmepumpe	Energie	U-Ö	-	-	16.5	16.5
	Netznutzung	N-U	3.00	-	5.4	5.4
	Total		3.00	-	21.9	21.9

Die Beschreibungen zu den Abkürzungen, sind in den allgemeinen Bestimmungen aufgeführt.





Der Strom, dem die Zukunft gehört.

EBL GRÜN ist mehr als nur ein Name für Strom, EBL GRÜN ist ein Bekenntnis zu Umwelt und Zukunft. EBL GRÜN besteht zu 60% aus Wasserkraft, 40% wird durch neue erneuerbare Energien wie Sonne, Biomasse, Geothermie und Kleinwasserkraft ergänzt.

Erneuerbare Energie zu 100% aus der Region.

Mit dem Entscheid für EBL GRÜN leisten Sie einen besonders tatkräftigen Beitrag für den Bau von neuen Kraftwerken für neue erneuerbare Energie aus der Region und nicht von irgendwoher und damit viel für die Lebensqualität und die Unabhängigkeit der Region. Heute und in Zukunft.

Energie- und Netznutzungspreise EBL GRAU

Kundensegment		Modell	GP CHF/Monat	LP CHF/kW & Monat	HT Rp./kWh	NT Rp./kWh
 < 1'500 kWh/a, Temporär	Energie	E-G	3.10	-	7.8	7.8
	Netznutzung	N-E	9.00	-	9.0	9.0
	Total		12.10	-	16.8	16.8
 > 1'500 kWh/a	Energie	D-G	3.10	-	9.4	5.9
	Netznutzung	N-D	11.00	-	10.6	5.3
	Total		14.10	-	20.0	11.2
 > 30'000 kWh/a	Energie	D-G	3.10	-	9.4	5.9
	Netznutzung	N-DL	13.50	7.00	6.3	3.6
	Total		16.60	7.00	15.7	9.5
 Wärmepumpe	Energie	U-G	-	-	7.5	7.5
	Netznutzung	N-U	3.00	-	5.4	5.4
	Total		3.00	-	12.9	12.9

Die Beschreibungen zu den Abkürzungen, sind in den allgemeinen Bestimmungen aufgeführt.

Strom ohne ökologischen Mehrwert.

EBL GRAU ist die preisgünstige Stromalternative aus Kernenergie und nicht überprüfaren Energien.

Der Strom aus nicht erneuerbarer Energie.

Der Anteil an Strom aus Kernenergie bei EBL GRAU beträgt ca. 47%, der Rest, ca. 53%, besteht aus einem Strommix aus nicht überprüfaren Energien. Mit EBL GRAU setzen Sie auf günstigen Strom, leisten aber keinen Beitrag zur Förderung erneuerbarer Energie.

Tarifzeiten

Zeitraum	Mo	Di	Mi	Do	Fr	Sa	So
00.00 - 06.00	Hochtarif (HT)						
06.00 - 21.00	Hochtarif (HT)					Niedertarif (NT)	
21.00 - 00.00	Hochtarif (HT)						

Hochtarif (HT)
 Niedertarif (NT)

Niedertarif (NT) gilt ebenso an den Feiertagen:

Neujahr, Karfreitag, Ostermontag, Auffahrt, Pfingstmontag, 1. August und 25. Dezember.

Allgemeine Geschäftsbedingungen

Es gelten primär die Bestimmungen der jeweils geltenden Fassung der „Allgemeinen Geschäftsbedingungen für den Netzanschluss, die Netznutzung und den Bezug elektrischer Energie“ sowie die „Anschlussbedingungen Wärmepumpen und elektrische Raumheizungen“ der EBL. Zwingende gesetzliche Bestimmungen bleiben vorbehalten.

Umteilung Preismodelle

Falls der jährliche kWh-Verbrauch in 2 aufeinanderfolgenden Jahren nicht dem aktuell zugeordneten Preismodell entspricht, wird die Bezugsstelle dem entsprechenden Preismodell zugeordnet.

Leistung, Wirk- und Blindenergie

Die Messung der Leistungsspitze (kW) erfolgt über eine Zeitperiode von 15 Minuten im Hochtarif. Die Verrechnung der Blindenergie erfolgt nur bei Unterschreitung von einem $\cos \varphi < 0.9$. Der Kunde kann den Bezug von Blindenergie vermindern, indem er auf eigene Kosten eine Kompensationsanlage einbaut.

Lastschriftverfahren (LSV) / Debit Direct (DD)

Rechnungen werden auf Wunsch frühestens am Fälligkeitsdatum unter Abzug von 0.5 % auf den gesamten Betrag, direkt über Bank- oder Postkonto eingezogen.

Steuern und gesetzliche Abgaben

Die oben aufgeführten Preise verstehen sich exkl. Mehrwertsteuer. Die übrigen gesetzlichen Abgaben an Bund und Kanton (z.B. Konzessionsabgaben) sind in den Netznutzungspreisen eingeschlossen.

Änderungsvorbehalt

Anpassungen der Preismodelle und eine Überprüfung der Preise bleiben der EBL vorbehalten.

Ausserkraftsetzung des bestehenden Preisblattes

Mit der Inkraftsetzung dieses Preisblattes wird das Preisblatt **P 11** vom 1. Januar 2011 ausser Kraft gesetzt.

Erläuterung Abkürzungen

GP	Grundpreis	LP	Leistungspreis
HT	Hochtarif	NT	Niedertarif
E	Einfachtariffmessung	S	Preis mit EBL STANDARD
D	Doppeltariffmessung	Ö	Preis mit EBL GRÜN
DL	Doppeltarif mit Messung der Leistung	G	Preis mit EBL GRAU
U	Unterbrechbares Preismodell	N	Niederspannungsebene (400/230 V)

EBL. Aus Verantwortung für die Zukunft.

Montag bis Donnerstag

07.00 Uhr bis 12.00 Uhr, 13.30 Uhr bis 17.00 Uhr

Freitag

07.00 Uhr bis 12.00 Uhr, 13.30 Uhr bis 16.00 Uhr